

# KSZTAŁCENIE NA ODLEGŁOŚĆ (KNO) – MATERIAŁY DLA UCZNIÓW KL. 6b

rok szkolny 2020/2021

*Życzę owocnej pracy – dasz radę! Powodzenia!*

Dodając odrobinę koloru do życia :)

*Twój Wychowawca: mgr Sebastian Sowa*

9.02.2021 r. (wtorek)

PRZEDMIOTY:



## 1 LEKCJA 8.00-8.45

– JĘZYK ANGIELSKI – LEKCJA ON-LINE TEAMS – ZAPRASZAM

**Topic: Doctor Q- ćwiczenia z zakresu tekstu czytanego i słuchanego. Czasownik modalny should. KNO.**

Proszę przepisać notatkę i nauczyć się poniższych wiadomości:

Czasownik modalny **should** oznacza powinność, np. I should go home. Powinienem iść do domu.

Pytania tworzymy za pomocą szyku przestawnego, tzw. inwersji np. **Should** Tom play games? Czy Tomek powinien grać w gry?

Przeczenia - za pomocą słówka not, dodanego do should: They should not ask you. Nie powinni Cię pytać.

Skrót przeczenia: **should+ not= shouldn't**

Proszę wykonać zadanie 2/70 podręcznik i wpisać słówka ze słowniczka 5.3 do zeszytu strona 75.

## 2 LEKCJA 8.55-9.40

– MATEMATYKA – LEKCJA ON-LINE TEAMS – ZAPRASZAM

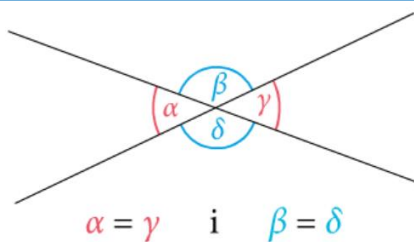
## Temat: Kąty – kąty między prostymi.

1. Sprawdzenie pracy domowej

2. Kąty wierzchołkowe:

### ► Kąty między prostymi

Kąty  $\alpha$  i  $\gamma$  są **kątami wierzchołkowymi**.  
Również kąty  $\beta$  i  $\delta$  są kątami wierzchołkowymi.



#### Zapamiętaj

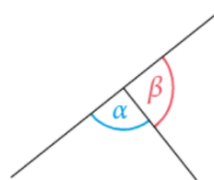
Kąty wierzchołkowe są równe.

3. Kąty przyległe:

Na każdym z poniższych rysunków kąty  $\alpha$  i  $\beta$  są **kątami przyległymi**.



$$\alpha + \beta = 180^\circ$$



#### Zapamiętaj

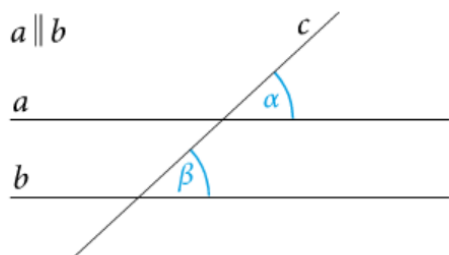
Suma kątów przyległych jest równa  $180^\circ$ .

4. Rozwiąż zadanie:

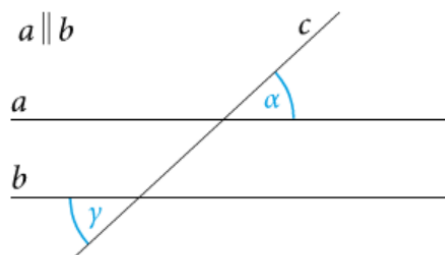
**Zadanie 8 str. 17**

5. Kąty odpowiadające, kąty naprzemianległe.

Na rysunkach poniżej widzisz kąty, które powstaną, gdy dwie proste równoległe przetniemy trzecią prostą.



Te kąty są równe.  
 $\alpha = \beta$



Te kąty są równe.  
 $\alpha = \gamma$

6. Rozwiązywanie zadań:

**Zadanie 10 str. 18**

**Zadanie 11 str. 18**

**Zadanie 12 str. 18**

7. Praca domowa:

**Ćwiczenie 7 str. 77**

**Ćwiczenie 8 str. 77**

Dla chętnych:

**Ćwiczenie 9 str. 78**

### 3 LEKCJA 9.50-10.35

– JĘZYK POLSKI – LEKCJA ON-LINE TEAMS – ZAPRASZAM

**Temat: Podsumowanie i powtórzenie – KNO.**

**Podręcznik str. 140 – narysuj w zeszycie przedmiotowym mapkę myśli.**

Uczeń: selekcjonuje i hierarchizuje wiadomości zdobyte podczas lekcji, powtarza i utrwala wiadomości (motto, apostrofa, bajka, morał, wypowiedź argumentacyjna, nieodmienne części mowy, pisownia wyrazów „nie”, dwukropek).

**Krzyżówka jako podsumowanie działu:**

<https://www.krzyzowki.edu.pl/generator.php>

#### **4 LEKCJA 10.45-11.30**

#### **– WF – LEKCJA ON-LINE TEAMS – ZAPRASZAM**

**Temat: Nordic Walking od początku.**

<https://www.youtube.com/watch?v=Tuv9W0EX0CM>

#### **5 LEKCJA 11.45-12.30**

#### **– BIOLOGIA – LEKCJA ON-LINE TEAMS – ZAPRASZAM**

**Temat: Ryby- kręgowce środowisk lądowych**

1. Otwórz podręcznik na stronie 83
2. Przeczytaj tekst o rybach
3. Odpowiedz na ćwiczenia 1,2,3 ze strony 86

#### **7 LEKCJA 13.45-14.30**

#### **– RELIGIA – LEKCJA ON-LINE TEAMS – ZAPRASZAM**

**Temat 20: Akt pokuty – z czystym sercem przed Panem. (6c - 8.02.2021r.; 6a, 6b - 9.02.2021r.)**

Przeczytaj fragment biblijny z podręcznika o wizycie dwóch ludzi w świątyni. Przybyli w to samo miejsce, a jednak postawa celnika i faryzeusza są od siebie znacząco odmienne.

**Ewangelia wg. św. Łukasza 18, 10-14a:**

<http://www.biblijni.pl/%C5%81k,18,9-14>

„10 «Dwóch ludzi przyszło do świątyni, żeby się modlić, jeden faryzeusz, a drugi celnik. 11 Faryzeusz stanął i tak w duszy się modlił: „Boże, dziękuję Ci, że nie jestem jak inni ludzie: zdziercy, niesprawiedliwi, cudzołóżnicy, albo jak i ten celnik. 12 Zachowuję post dwa razy w tygodniu, daję dziesięcinę ze wszystkiego, co nabywam”. 13 A celnik stał z daleka i nie śmiał nawet oczu wnieść ku niebu, lecz bił się w piersi, mówiąc: „Boże, miej litość dla mnie, grzesznika!” 14 Powiadam wam: Ten odszedł do domu usprawiedliwiony, nie tamten.”.

Akt pokuty w czasie Mszy Świętej to moment, w którym każdy z nas prosi o oczyszczenie serca z grzechów i złych skłonności. Tylko wtedy możemy zjednoczyć się z Chrystusem, przyjmując Jego Ciało.

Są cztery formy aktu pokuty, jakie odkryjemy wykonując zadania z zeszytu ćwiczeń.

**Wykonaj zadanie z zeszytu ćwiczeń 1, 2, 3, 4 i 5.**

**Za wykonanie zadania wpisz dwa plusy z aktywności.**

# DZWONKI

PS - nie spóźniamy się na lekcje 😊

1. 8:00 - 8:45

2. 8:55 - 9:40

3. 9:50 - 10:35

4. 10:45 - 11:30

5. 11:45 - 12:30

6. 12:45 - 13:30

7. 13:45 - 14:30

8. 14:40 - 15:25

