

KLASA 4B, 17.05.21

1.TECHNIKA

Temat: Rowerem przez skrzyżowanie Cd.

Zapoznaj się z wiadomościami z podręcznika ze str. 54 – 55.

W ramach notatki na lekcji razem wykonamy zad. 1 ze str. 52 ,
zad, 2 i 3 ze str. 54 i 55.

Nie wysyłaj zadań.

Aby lepiej zrozumieć temat proponuje Wam zapoznanie się z wiadomościami i filmiku:

<https://youtu.be/8brQ-7lwLb4>

<https://youtu.be/vsaH5k9JnxM>

2.HISTORIA

Temat: Eugeniusz Kwiatkowski i budowa Gdyni

Zapoznaj się z wiadomościami z podręcznika ze str. 122 – 125

W ramach notatki wykonamy zad 1 i 2 ze str. 124 – praca z mapą

Aby lepiej zrozumieć temat proponuję Wam zapoznanie się z wiadomościami z e– podręcznika i obejrzenie filmiku edukacyjnego:


[Gospodarka II RP w okresie rządów sanacji \(epodreczniki.pl\)](https://epodreczniki.pl)

<https://youtu.be/L0TD-xToI50>

3.MATEMATYKA

Temat: Różne zapisy tego samego ułamka dziesiętnego.

Przyjrzyj się rysunkowi. Pan Jacek zamalował 0,7 kwadratu, a pan Placek 0,70 kwadratu.



Łatwo zauważyć, że obaj panowie zamalowali tę samą część kwadratu. Zatem ułamki 0,7 oraz 0,70 oznaczają tę samą liczbę.

$$0,7 = 0,70$$

Notatka:

Ułamek dziesiętny nie zmienia wartości, gdy po ostatniej cyfrze po przecinku dopisujemy zera.

Gdy ostatnimi cyframi występującymi po przecinku są zera, to możemy te zera pominąć.

przykłady

$$0,6 = 0,60 = 0,600$$

$$2,7 = 2,70 = 2,700$$

przykłady

$$0,400 = 0,40 = 0,4$$

$$10,900 = 10,90 = 10,9$$

Zeszyt ćwiczeń str.106 ćw.1,2,3.

4.J.POLSKI

T: Jaka funkcję pełni przyimek?(materiały do lekcji znajdziesz w podręczniku str. 211)

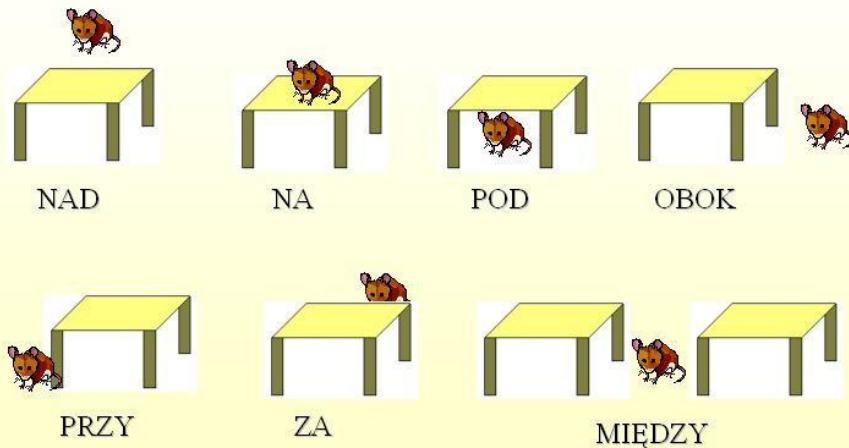
PRZYIMEK

to nieodmienna część mowy. Stanowi nierozdzielną całość z rzeczownikiem lub zaimkiem rzeczownym. Za pomocą przyimka określamy przestrzenne relacje między przedmiotami.

Przyimki proste: nad, pod, za, w, dla, do, dzięki, koło, między

Przyimki złożone: z + nad – znad, po + przez – poprzez, z + za – zza, o + bok – obok, pod + czas – podczas

PRZYIMKI



1. Dowiemy się, co to jest przyimek i jaką pełni funkcję.
2. Wpiszemy do zeszytu „Nową wiadomość”- podręcznik str. 211
3. Wykonamy ćwiczenia utrwalające: zadanie nr 1,2 str. 211(podręcznik)

Praca domowa:

Ułóż 4 zwariowane zdania, zastosuj w każdym z nich po dwa przyimki.(zdania wpisz do zeszytu)

5. WYCH. FIZYCZNE

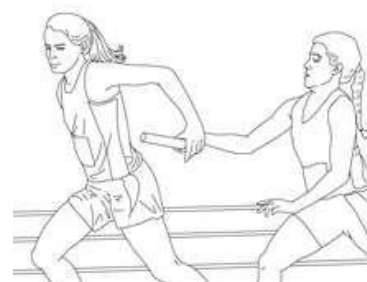
Temat: Sztafeta lekkoatletyczna- przekazanie pałeczki sztafetowej

Sztafeta lekkoatletyczna – rodzaj zespołowej konkurencji sportowej, odbywająca się na trasie podzielonej na odcinki. Następny zawodnik może wystartować dopiero po ukończeniu odcinka przez poprzedniego, gdy otrzyma od poprzednika pałeczkę w wyznaczonej strefie zmian. O kolejności decyduje pozycja na mecie ostatniego zawodnika.

W lekkoatletyce sztafety odbywają się na dystansach:

- 4x100m
- 4x400m

<https://www.youtube.com/watch?v=Cu3BfL9UTNk> – kilka interesujących faktów o konkurencji



Polska drużyna w ostatnich latach tryumfuje na wielu zawodach rangi europejskiej i światowej.

https://www.youtube.com/watch?v=80xwj98_Nn4 – złoty medal kobiet w halowych Mistrzostwach Europy

<https://www.youtube.com/watch?v=E7amPX0XHaU> – srebrny medal kobiet w Mistrzostwach Świata

<https://www.youtube.com/watch?v=lmhz2ZFSrz8> – złoty medal mężczyzn w halowych Mistrzostwach Europy

**Dzisiaj poświęć trening który najbardziej Ci się spodobał spośród tych już wysłanych.
Napisz mi koniecznie który to był bo jestem ciekawa ☺**